

Produktdatenblatt

DELEGIERTE VERORDNUNG (EU) 2019/2015 DER KOMMISSION zur Energieverbrauchskennzeichnung von Lichtquellen

Name oder Handelsmarke des Lieferanten: Leonardo

Anschrift des Lieferanten: Sompex GmbH & Co. KG, Werftstraße 20-22, 40549 Düsseldorf, DE

Modellkennung: 76051

Art der Lichtquelle:

Verwendete Beleuchtungstechnologie:	LED	Ungebündelt oder gebündelt:	NDLS
Art des Sockels der Lichtquelle (oder andere elektrische Schnittstelle)	LED Platine		
Netzspannung/Nicht direkt an die Netzspannung angeschlossen:	NMLS	Vernetzte Lichtquelle (CLS):	Nein
Farblich abstimmbare Lichtquelle:	Ja	Hülle:	-
Lichtquelle mit hoher Leuchtdichte:	Nein		
Blendschutzschild:	Nein	Dimmbar:	Ja

Produktparameter

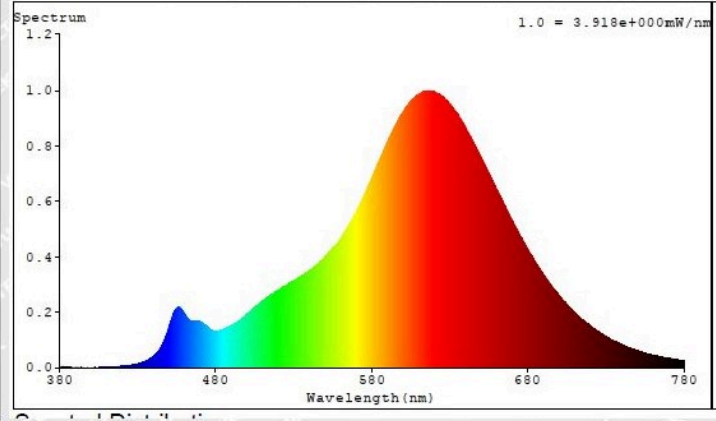
Parameter	Wert	Parameter	Wert
Allgemeine Produktparameter:			
Energieverbrauch im Ein-Zustand (kWh/1000 h), auf die nächstliegende ganze Zahl gerundet	3	Energieeffizienzklasse	G
Nutzlichtstrom (ϕ_{use}) mit Angabe, ob sich der Wert auf den Lichtstrom in einer Kugel (360°), in einem breiten Kegel (120°) oder in einem schmalen Kegel (90°) bezieht	225 in Kugel (360°)	ähnliche Farbtemperatur, gerundet auf die nächstliegenden 100 K, oder Spanne der einstellbaren ähnlichen Farbtemperaturen, gerundet auf die nächstliegenden 100 K	2 200 oder 2 700
Leistungsaufnahme im Ein-Zustand (P_{on}) in W	2,5	Leistungsaufnahme im Bereitschaftszustand (P_{sb}) in W, auf die zweite Dezimalstelle gerundet	0,00
Leistungsaufnahme im vernetzten Bereitschaftsbetrieb (P_{net})	-	Farbwiedergabeindex, auf die nächstliegende gan-	83

für CLS in W, auf die zweite Dezimalstelle gerundet			ze Zahl gerundet, oder Spanne der einstellbaren CRI-Werte	
äußere Abmessungen, ggf. ohne separates Betriebsgerät, Beleuchtungssteuerungsteile und Nicht-Beleuchtungsteile (Millimeter)	Höhe	50	Spektrale Strahlungsverteilung im Bereich 250 nm bis 800 nm bei Volllast	Siehe Bild auf letzter Seite
	Breite	50		
	Tiefe	1		
Angabe zu einer gleichwertigen Leistungsaufnahme ^(a)		-	Falls ja, gleichwertige Leistungsaufnahme (W)	-
			Farbwertanteile (x und y)	0,457 0,407
Parameter für LED- und OLED-Lichtquellen:				
Wert des R9-Farbwiedergabeindex		7	Lebensdauerfaktor	1,00
Lichtstromerhalt		0,96		

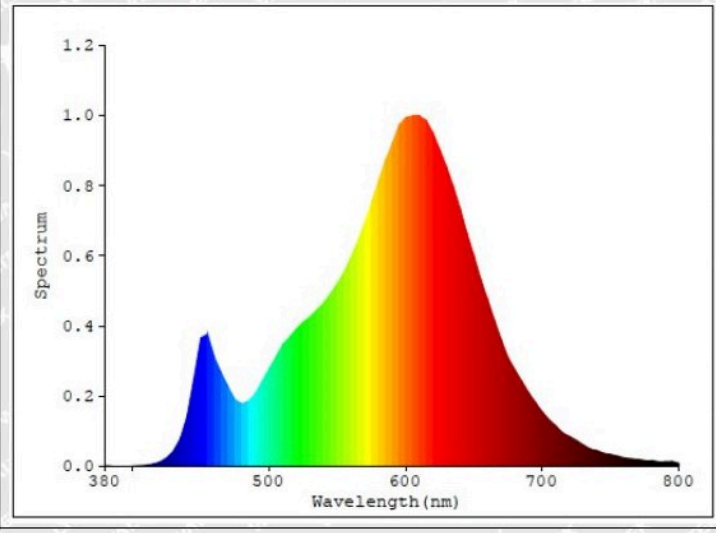
(a) „-“: nicht zutreffend;

(b) „-“: nicht zutreffend;


Model: 76050 (2200K)



Model: 76050 (2700K)



Model placed on the Union market



EPREL registration number: 1871959

<https://eprel.ec.europa.eu/qr/1871959>

Supplier: Sompex GmbH & Co. KG (Manufacturer)

Website: www.sompex.de

Customer care service:

Name: Sompex GmbH & Co. KG

Website: www.sompex.de

Email: info@sompex.de

Phone: 0049-211-522807-0

Address:

Werftstraße 20-22
40549 Düsseldorf
Deutschland